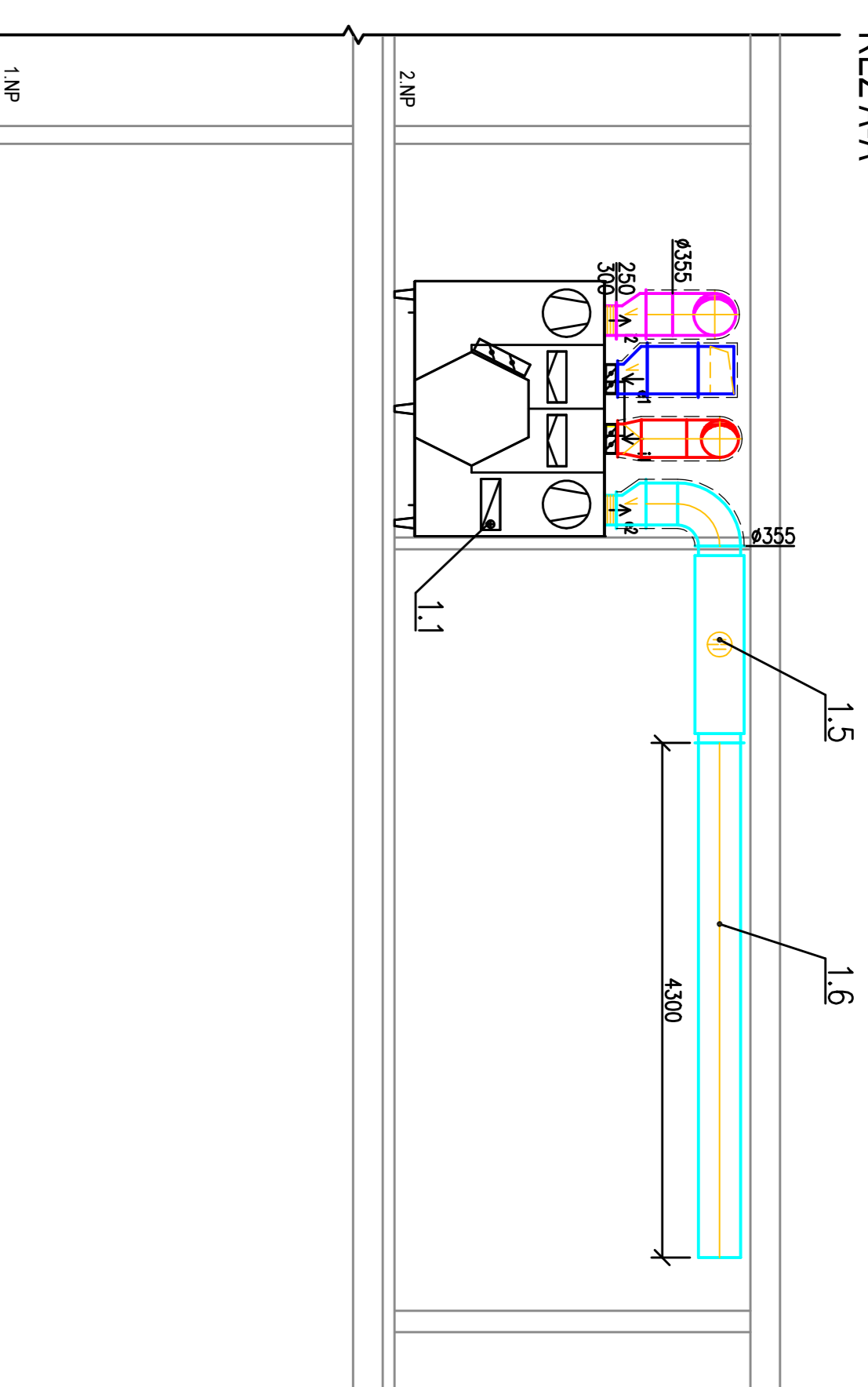


POZNÁMKY

- Všecké rozměry nutné doměřit a upravit před montáží dle skutečnosti a provést případnou úpravu potrubí, oskolků!
- Všecké viditelné vedené potrubí včetně distribučních elementů v prostoru budov opatřeno nástřem RAL dle požadavků investora
- Všecké stavební úpravy, přípomoc, elektro, ZTI je součástí dodávky VZT
- Dokumentace nenahrazuje dleňskou a výrobní dokumentaci

ŘEZ A-A

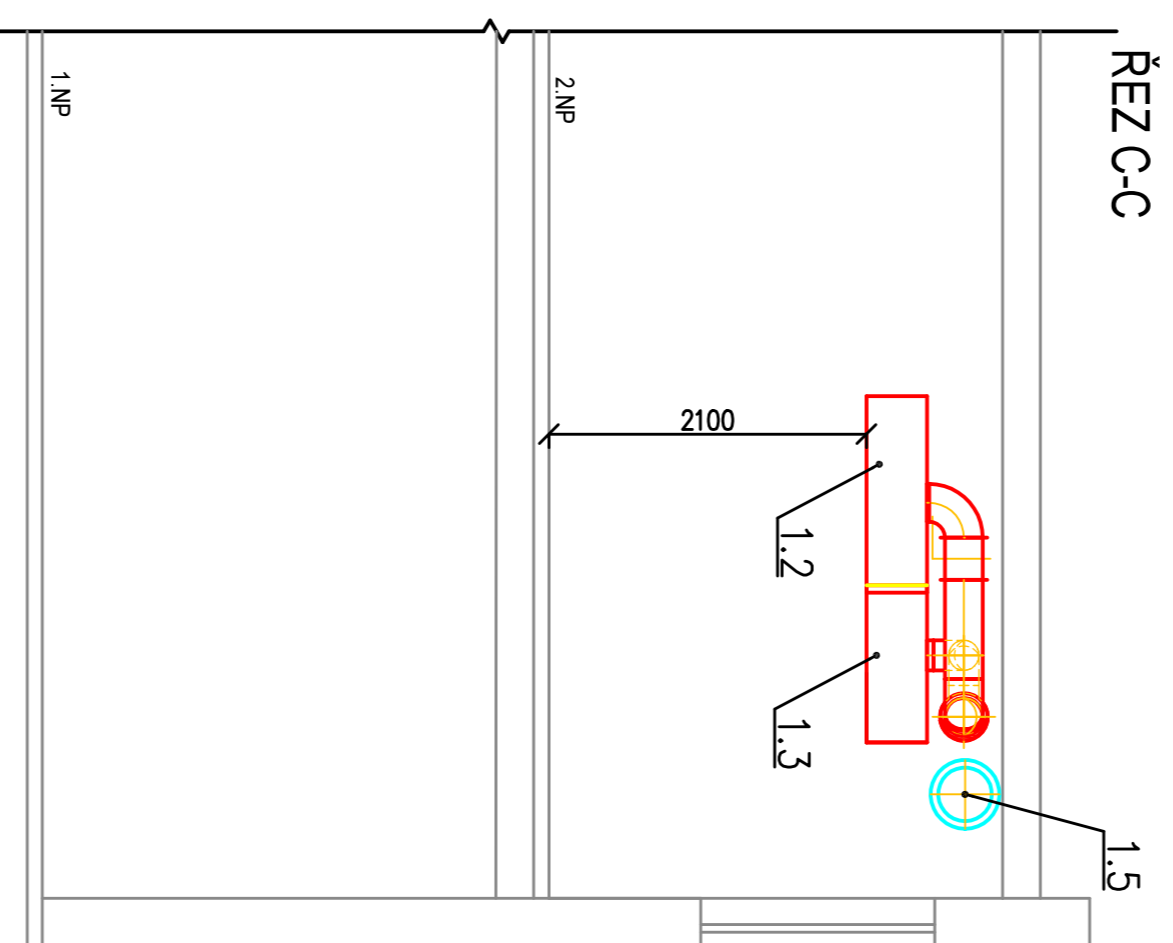
1.6

1.5

1.1

2 NP

1 NP

ŘEZ C-C

1.5

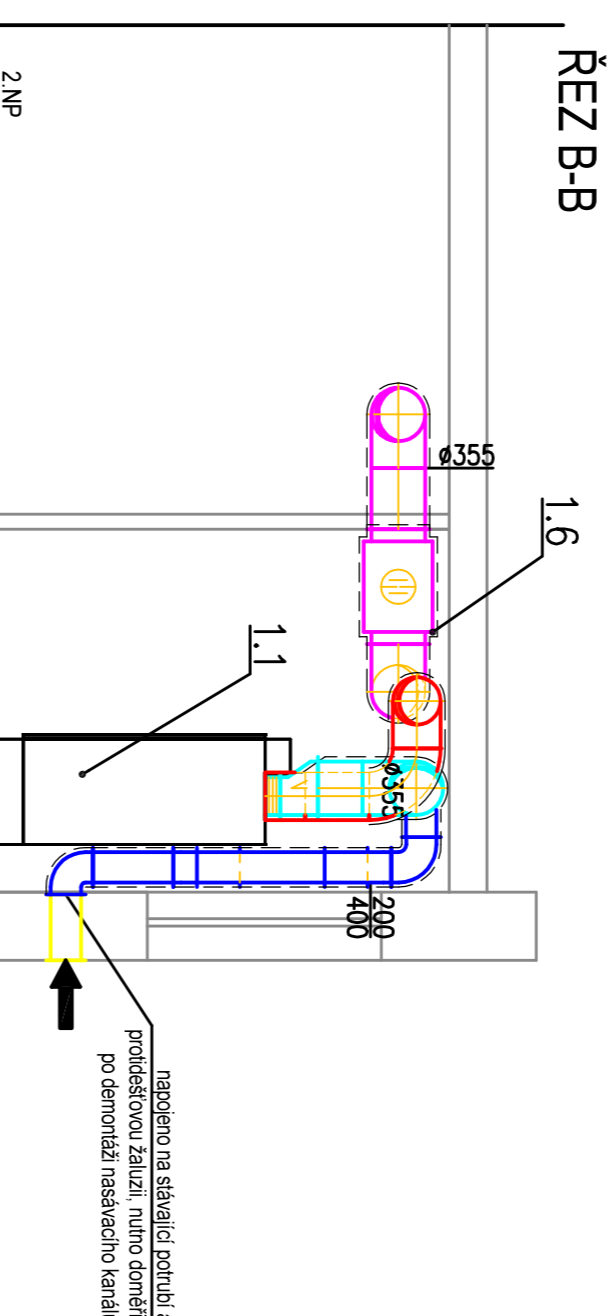
1.2

1.3

2100

2 NP

1 NP

ŘEZ B-B

1.6

1.1


200

355

refrigerátor na stavbě je zjednodušen a pro demontáž nastavíme keru

2 NP

1 NP

Akce:		MŠ TŘEBÍČ, Bartuškova 886 - VZT kuchyně		 MSV vzduchotechnika, spol. s r.o. Řeprnova 1200/72, Třebíč 568 822 109, info@msv-vzt.cz
Místo stavby:		K. ú. Třebíč, Bartuškova 886, 674 01 Třebíč		
Zodpovědný projektant:	Vypracoval:	Kreslil:	Zařizovací číslo:	130
FRANTIŠEK JEJNEK	PETRA MIKOVÁ PRAVDOVÁ	PETRA MIKOVÁ PRAVDOVÁ		
Objednatel:	Datum:		Stupeň:	12/2023
Město Třebíč, Karlovo nám. 104/55, 674 01 Třebíč			PROJEKTOVÁ DOKUMENTACE	
Ocdíl:	Číslo oddíl:		Page:	
D.1.4c VZDUCHOTECHNIKA, MAR	D.1.4c.05			
Obsah:	ŘEZY			

- LEGENDA MATERIÁLU**
- 1.1 Vzduchotechnická jednotka s rekuperací
 - 1.1a podrobný popis viz D.1.4.c.03 - specifikace zařízení
 - 1.1b Kompletní systém MAR
 - 1.1c Tlačítko zvýšeného výkonu
 - 1.1c Detektor kouře do nasavačeho potrubí
 - 1.2 Nerezová digestoř 2000x1300x400 včetně tukových filtrů takových a osvětlení
 - 1.3 Nerezová digestoř 1200x1200x400 včetně tukových filtrů takových
 - 1.4 Kruhová textilní výtiska DN 315 včetně drůtky a závěsného systému
 - 1.5 Kruhový tlumič hluku DN 355 dle 1500mm tl.50mm
 - 1.6 Kruhový tlumič hluku DN 355 dle 500mm tl.50mm
 - 1.7 Regulační klapka ruční dn 290
 - 1.8 Regulační klapka ruční dn 200
- Bližší popis a počet prvků viz výkaz výměr a technická specifikace