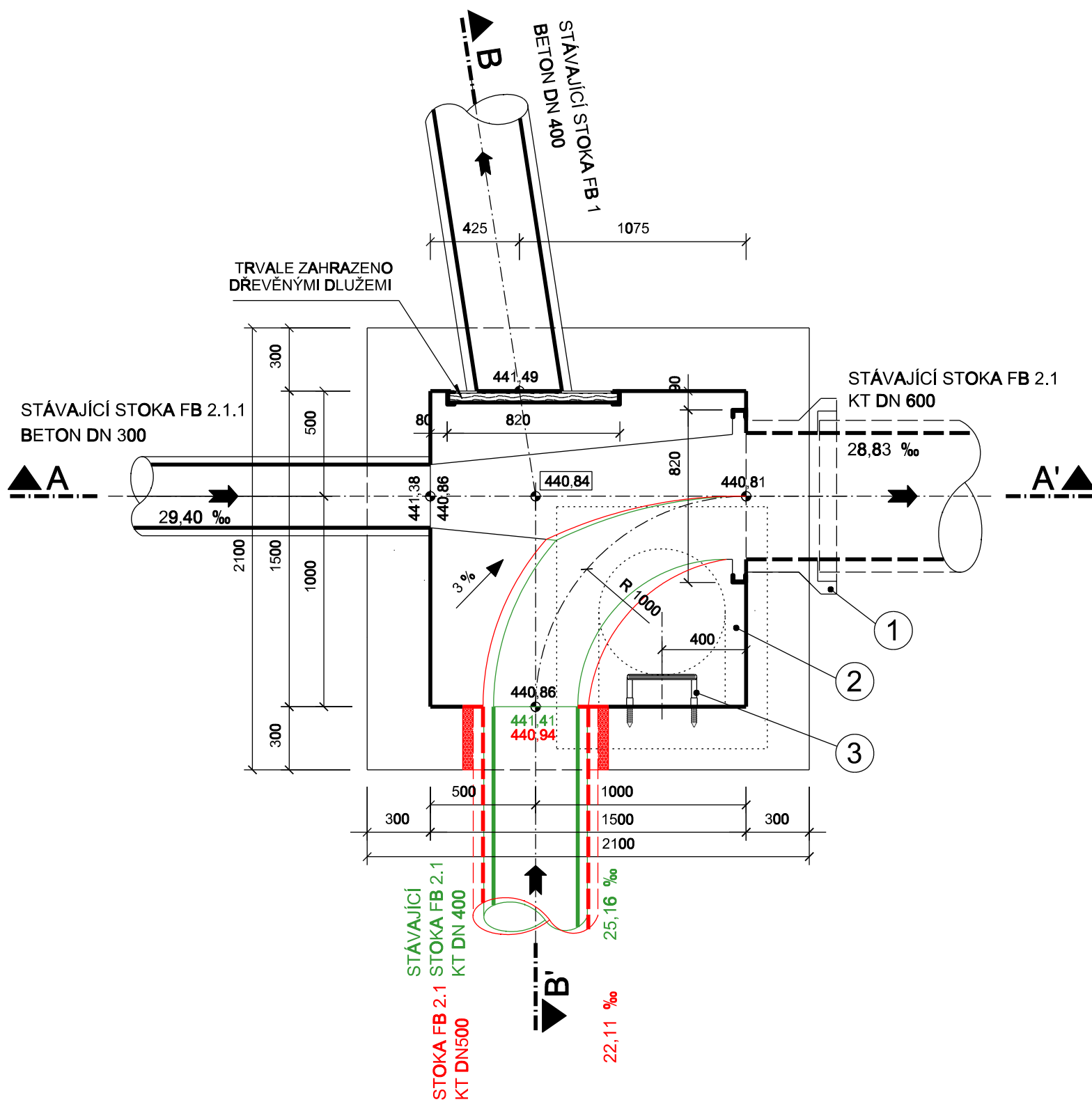
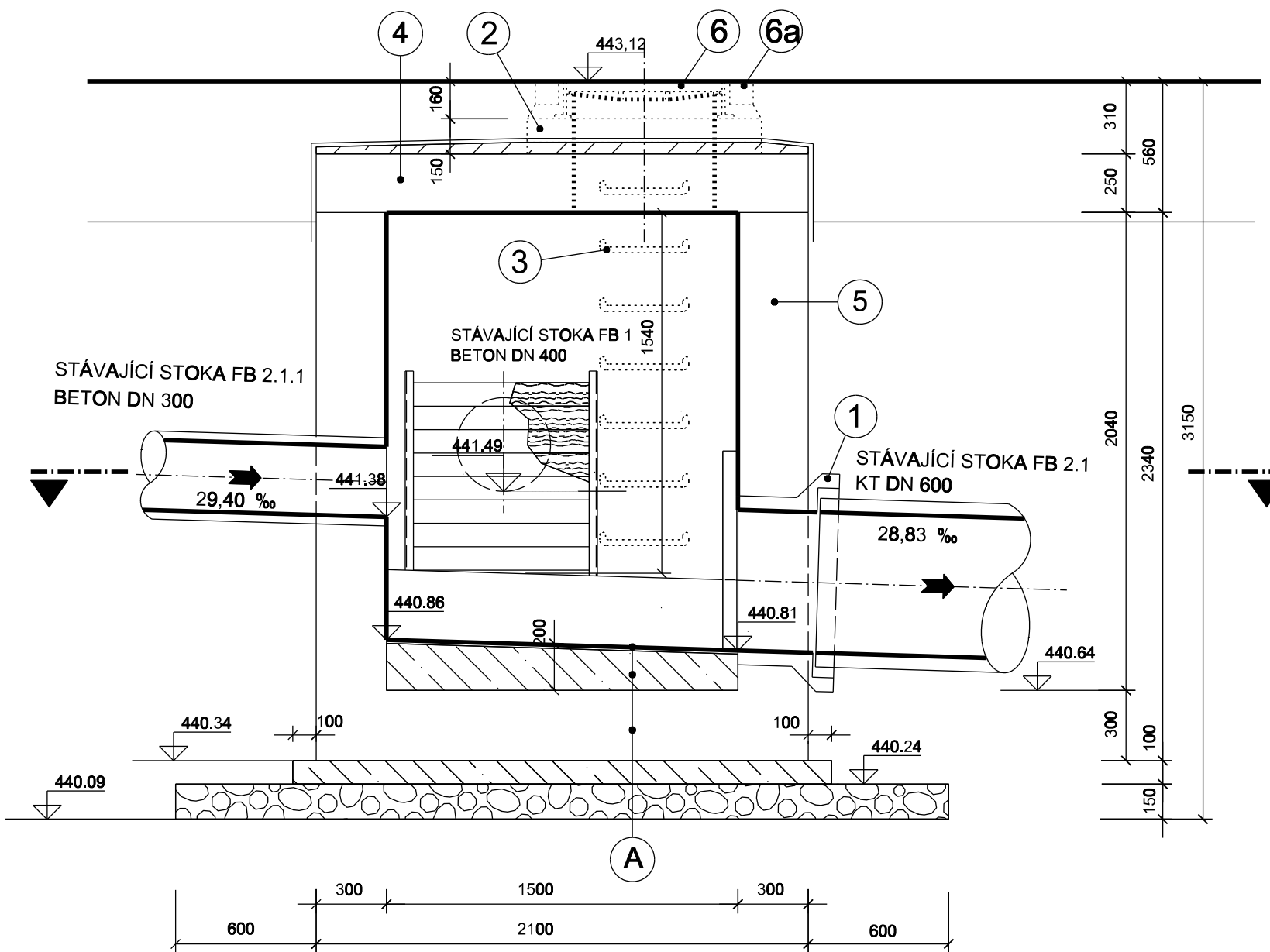


ROZDĚLOVACÍ ŠACHTA F74 - STAVEBNÍ ÚPRAVY

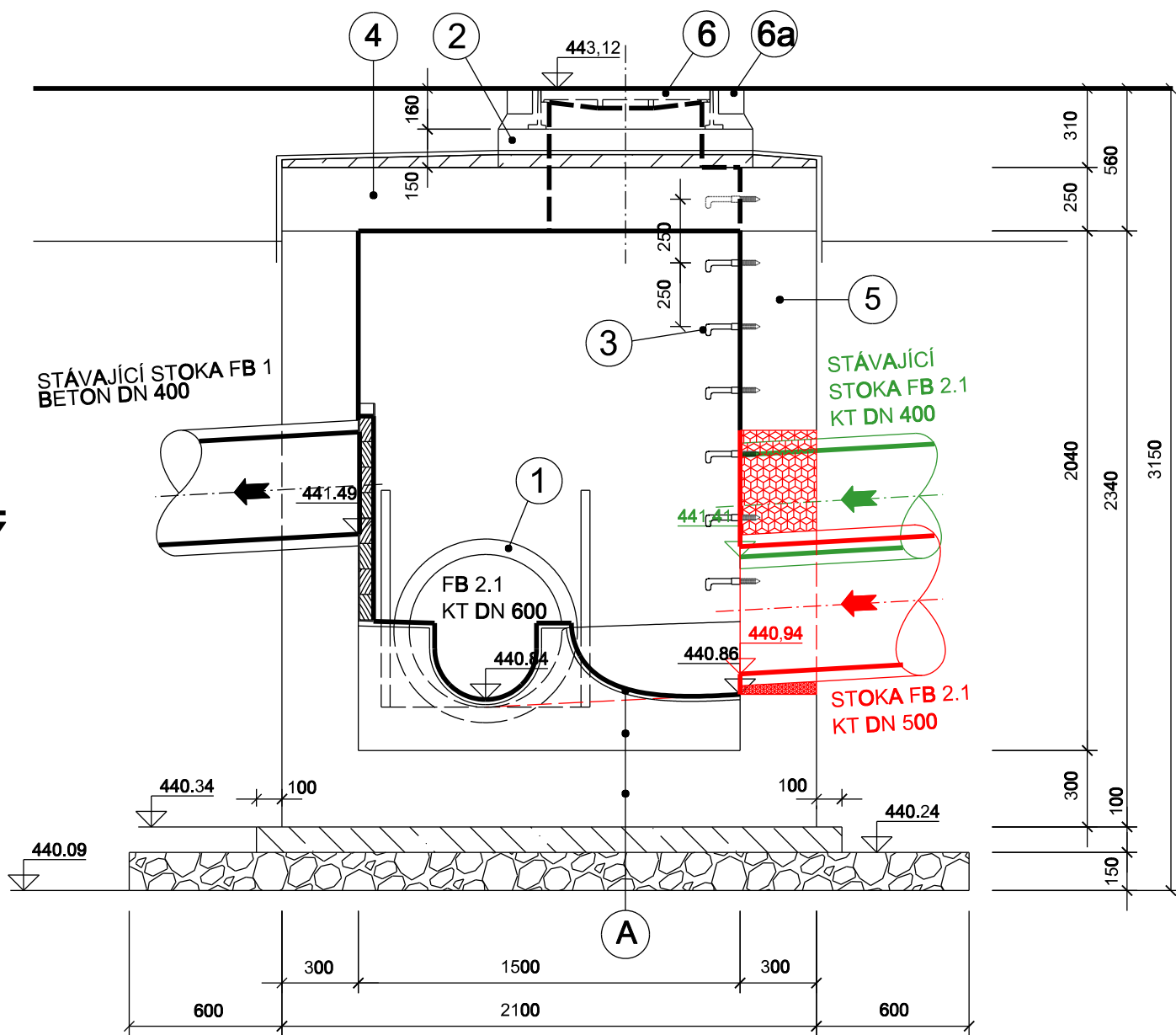
PŮDORYS



ŘEZ A-A'



ŘEZ B-B'



LEGENDA:

- ① ZKRÁCENÁ TROUBA KT DN 600
- ② PŘECHODOVÁ ŽB. DESKA (STAVENIŠTNÍ PREFABRIKÁT)
O ROZMĚRECH 1000 x 1150mm S OTVOREM d = 625mm, TL.150mm Z BETONU C30/37 XA1
- ③ KAPSOVÉ STUPADLO
- ④ ŽELEZOBETONOVÁ STROPNÍ DESKA Z C30/37 XA1
(staveništní prefabrikát)
- ⑤ ŽELEZOBETONOVÁ STĚNA Z C30/37 XA1
- ⑥ KANALIZAČNÍ CELOLITINOVÝ POKLOP - TR. D400, DN600, H=160mm
- 6a ŘÁDEK ŽULOVÝCH KOSTEK 100 x 100mm DO BETONU C12/15 TL. 60mm
- A KAMENINOVÁ DLAŽBA
VÝPLNOVÝ BETON C30/37 XA1
ŽELEZOBETONOVÉ DNO C30/37 XA1
- STAVEBNÍ ÚPRAVY - PŘEDMĚT ÚPRAVY
- STAVEBNÍ ÚPRAVY - BOURÁNÍ

POZNÁMKA:
TĚSNĚNÍ BEDNĚNÉHO NEBO VRTANÉHO PROSTUPU DOBETONOVÁNÍM A BOBTNÁVYM TMELEM - NANĚST SOUVISLÝ PÁSEK TMELU V ROVINĚ PROLOŽENÉ POLOVINOU TLOUŠTKY STĚNY (DESKY) KOLEM PROSTUPUJÍCÍCH POTRUBÍ A PO OBVODĚ PROSTUPU. NÁSLEDNĚ PROSTOR KOLEM POTRUBÍ ZALÍT JEMNOZRNNOU CEMENTOVOU ZALIVKOVOU MALTOU S EXPANZNÍMI ÚČINKY A REDUKCÍ SMRŠTĚNÍ. TĚSNĚNÉ POTRUBÍ NEBO CHRÁNIČKA MUSÍ BÝT POKUD MOŽNO UPROSTŘED PROSTUPOVÉHO OTVORU, V ŽÁDNÉM PŘÍPADĚ NESMÍ BÝT V KONTAKTU S BETONOVOU STĚNOU. PROSTUP KOLEM POTRUBÍ MUSÍ BÝT OBOUSTRANNĚ ZABEDNĚN A V HORNÍ ČÁSTI ZEŠIKMEN - MUSÍ SE VYBUDOVAT DOSTATEČNĚ VELKÁ NALÉVACÍ A ODVZDUŠŇOVACÍ DRAŽKA. POVRCH BETONU MUSÍ BÝT ČISTÝ A RÁDNĚ NAVLHCENÝ.

Revize	Popis revize	Datum revize
<div><div></div><div>AQUA PROCON s.r.o. Projektová a inženýrská společnost Palackého tř. 12, 612 00 Brno tel.: +420 541 426 011 E-mail: info@aquaprocon.cz www.aquaprocon.cz</div></div>		
Vedoucí projektu	Ing. Vladimír Oppelt	
Vedoucí dílčího projektu		
Zodpovědný projektant	Ing. Vladimír Oppelt	
Výpracoval	Ing. Radek Šamánek	
Kontroloval	Ing. Josef Šebek, MBA	
Investor	město Třebíč	
Objednatel	město Třebíč	

Formát	4A4	Měřítko	1:25	Stupeň	DSP/DPS	Datum	10/2020	Začátek číslo	1536519-18
--------	-----	---------	------	--------	---------	-------	---------	---------------	------------

Projekt			REKONSTRUKCE UL. NERUDOVA, TŘEBÍČ		
			D - DOKUMENTACE OBJEKTŮ A TECHNICKÝCH A TECHNOLOGICKÝCH ZAŘÍZENÍ		
			D.1 - DOKUMENTACE STAVEBNÍHO NEBO INŽENÝRSKÉHO OBJEKTU		
			D.1.2 - SO 02 KANALIZAČNÍ ŘADY A PŘÍPOJKY		
Příloha			ŠACHTA F74 - STAVEBNÍ ÚPRAVY		
			Číslo přílohy D.1.2.9		
			Revize 0		