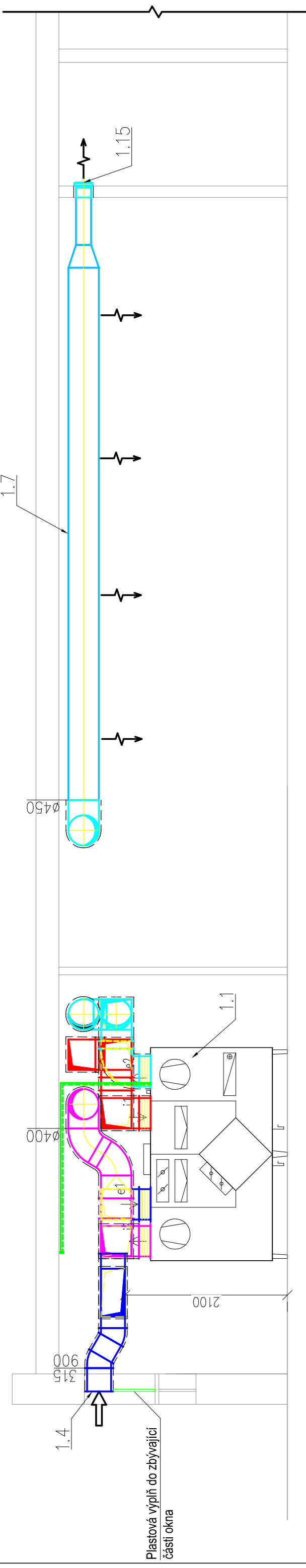
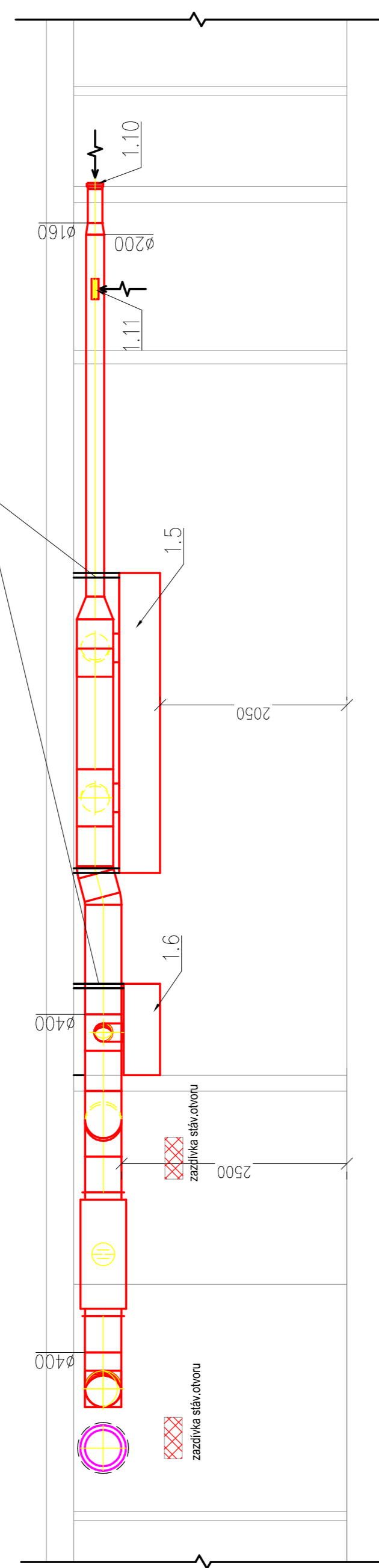


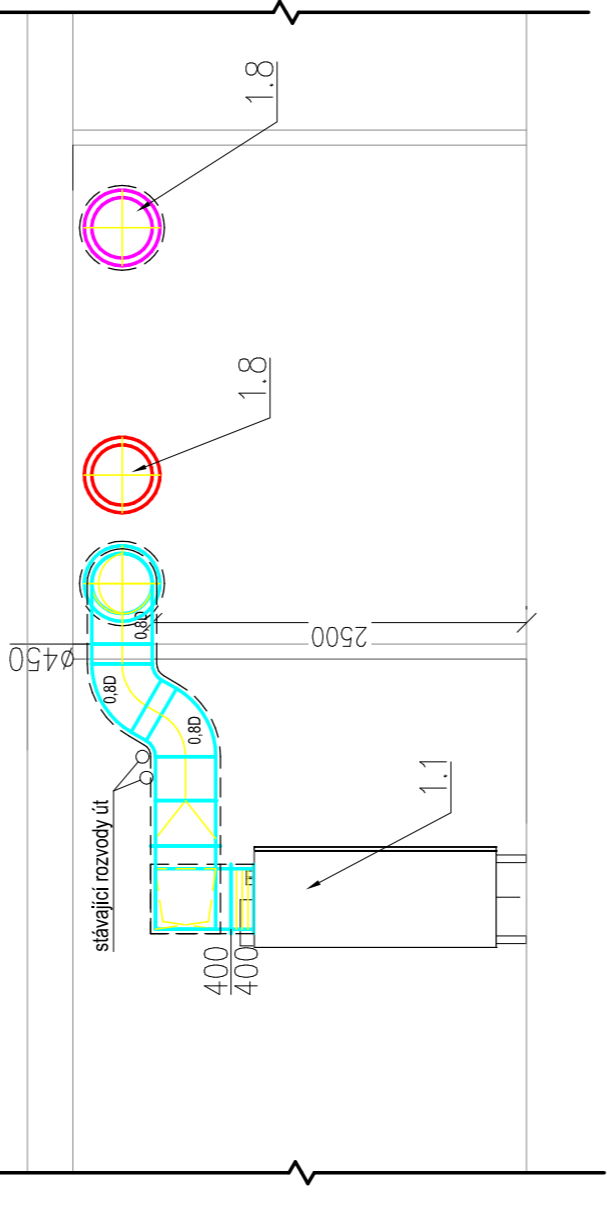
ŘEZ A-A



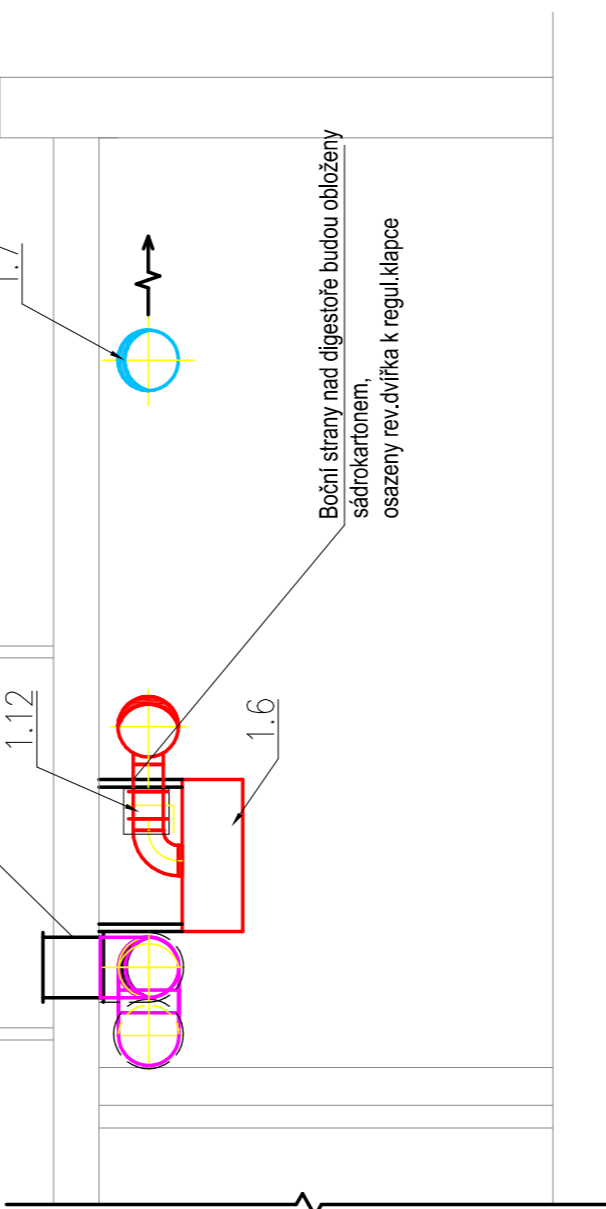
ŘEZ D-D



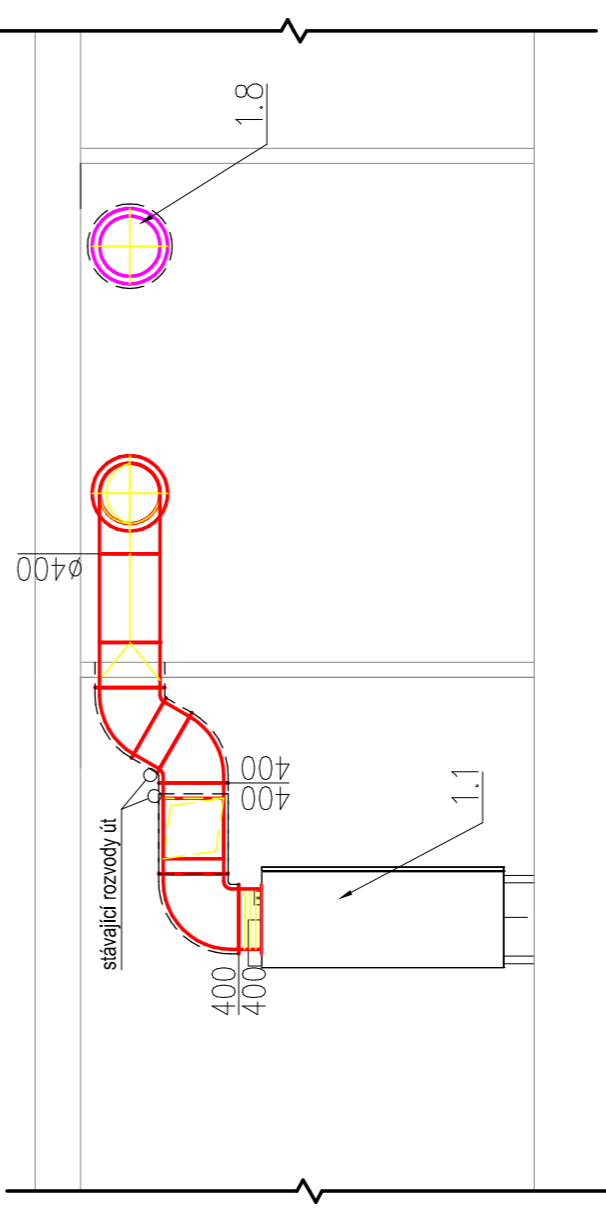
ŘEZ B-B



ŘEZ E-E



ŘEZ C-C



LEGENDA MATERIÁLU

- 1.1 Vzduchotechnická jednotka s rekuperací podrobný popis viz. D.1.4.c.03 - specifikace zařízení
- 1.2a Digitální ovladač
- 1.2b Tlačítko zvýšeného výkonu
- 1.2c Detektor kouře do nasávacího potrubí
- 1.3 Kondenzační jednotka
- 1.3a Komunikační modul chlazení 0-10V
- 1.3b Propojovací Cu potrubí vč.izolace a komunikačního kabelu
- 1.4 Protihluková žaluzie Al 900x315 vč.síť
- 1.5 Nerezová digestoř prostorová 3300x2300 vč.tukových filtrů tahokov a osvětlení, digestoř bude na stavbu dodána dělená
- 1.6 Nerezová digestoř nástěnná 1000x1000 vč.tukových filtrů tahokov a osvětlení
- 1.7 Textilní kruhová vústka vč.obruči a závěsného systému
- 1.8 Tlumič hluku DN 400 dl.900mm
- 1.9 Tlumič hluku DN 450 dl.900mm
- 1.10 Ověvodní tlafňový ventil DN 160
- 1.11 Výustka jednotřadá 225x75 s regulací R1
- 1.12 Regulační klapka ruční DN 200
- 1.13 Regulační klapka ruční DN 160
- 1.14 Výustka jednotřadá 325x75 s regulací R1
- 1.15 Přívodní tlafňový ventil DN 200

Bližší popis a počet prvků viz. výkaz výměr a technická specifikace

MSV vzduchotechnika, spol. s r.o. Riegrnova 1200/72, Třebíč 568 022 109, info@msv-vztl.cz	
Místo stavby : k.ú. Třebíč, ul.Dukovanská 973, 674 01 Třebíč	Zakázkové číslo: 150
Zodpovědný projektant: FRANTIŠEK JELENEK	Vypracoval: PETRA VITKOVÁ PRAVDOVÁ
Objednatel: Město Třebíč, Karlovo nám.104/55, 674 01 Třebíč	Kreslil: PETRA VITKOVÁ PRAVDOVÁ
Ověřil : D.1.4c VZDUCHOTECHNIKA	Datum: 08/2019
Obsah: ŘEZY A-A, B-B, C-C, D-D	Štupět: PROJEKTOVÁ DOKUMENTACE PRO PROVAZENÍ STAVBY
	Číslo oddílů: D.1.4c.05